



Lave-verres · Lave-vaisselle AX - UX

Une famille avec des Valeurs



Une famille avec des Valeurs


Les gammes AX et UX de lave-vaisselle Sammic s'appuient sur des principes de conception essentiels pour offrir une expérience d'utilisation avancée.



Efficacité du lavage



Hygiène et ergonomie



Économie de ressources



Fiabilité







Qualité de fabrication

Châssis emboutis dans tous les modèles. Cette technique de construction offre de nombreux avantages utiles au quotidien:

- Guides de paniers emboutis et intégrés au châssis afin de garantir une meilleure hygiène et une amélioration de la robustesse structurelle.
- Conception ergonomique avec des angles arrondis afin de prévenir l'accumulation de saleté et de faciliter le nettoyage.

VOUS GAGNEZ, L'ENVIRONNEMENT GAGNE

Les cuves embouties offrent des performances supérieures avec une économie d'eau de 30 %.



Bras Hydroblade

La combinaison de la conception lineaire et la construction "monoblock" permettent d'obtenir une efficacité de lavage améliorée et une consommation d'eau réduite.

Consommation d'eau moindre lors du rinçage.



Plus de légèreté afin d'offrir une rotation plus rapide, assurant un jet d'eau plus uniforme et plus puissant.









Garantie d'hygiène

Tous nos lave-vaisselle ont été conçus conformément à la norme DIN10534 afin d'assurer un niveau de désinfection optimal. En outre, l'efficacité de nos lave-vaisselle est garantie par des essais cliniques réalisés dans des laboratoires indépendants.

Capacité de charge étendue

Performances optimales, grande polyvalence et ergonomie lors de l'opération de chargement.

	Hauteur utile	Articles compatibles
Lave-verres	300 mm	 30 cm  2x
Lave-vaisselle	380 mm	 GN 1/1  2x
Lave-vaisselle à capot	430 mm	GN 1/1  1/1  40 cm Ø 40 cm



Système de filtrage en 3 étapes

1 Les filtres de surface de conception « easy-on » retiennent la saleté grossière, capturant jusqu'à 80 % des déchets.



2 Le filtre de cuve offre une plus grande capacité de rétention des déchets de taille moyenne.



3 Le filtre d'aspiration bloque la saleté la plus légère, sans pour autant affecter l'aspiration de la pompe de lavage.



Porte "Easy-Grip"

La poignée "Easy-Grip" assure une parfaite préemption, même avec les mains mouillées. De plus, sa conception offre les avantages suivants :

- ✓ **Robustesse**
- ✓ **Hygiène et propreté**
- ✓ **Ergonomie**





ACTIVE

AX-40



AX-50



AX-100



MODÈLE	AX-40	AX-50	AX-100
FONCTIONNALITÉS			
Cuve emboutie	x	x	x
Système de filtrage en 3 étapes	x	x	x
Bras Hydroblade "C"	x		
Bras Hydroblade "X"		x	x
Cycles dédiés par temps	3	3	3
Cycles dédiés par temps et température	-	-	
Écran LCD couleur avec viseur de températures			
Option double panier (kit)	x	x	
SPÉCIFICATIONS			
Dimensions du panier	400 x 400 mm	500 x 500 mm	500 x 500 mm
Hauteur utile	300 mm	380 mm	430 mm
Puissance cuve	1200 W	1800 W	2500 W
Puissance pompe	0.33 Hp / 250 W	0.75 Hp / 550 W	1.0 Hp / 750 W
Puissance boiler	2500 W	2800 W *	6000 W
Puissance totale	2750 W	3350 W	6750 W
OPTIONS			
DD - Doseur de détergent	x	x	x
B - Proactive	x	x	x
D - Prolime			
BD - Glass Care			
BC - Hygiene			
BCD - Performance			
BV - HRS			
BCV - HRS Hygiene			
BCDV - HRS Performance			
S - Isolation thermoacoustique			

DD - AX: doseur de détergent. UX: doseur de détergent péristaltique + doseur de produit de rinçage péristaltique.

B - Proactive : pompe de vidange + système de renouvellement piloté de l'eau.

D - Prolime : adoucisseur manuel.

BD - Glass Care : B + adoucisseur manuel + doseur de produit de rinçage péristaltique.

BC - Hygiene : B + système de rinçage à température constante + doseur de produit de rinçage péristaltique.


BCD - Performance : BC + adoucisseur automatique.

ULTRA

UX-40



UX-50 LITE / UX-50



UX-100 LITE / UX-120



UX-40	UX-50 LITE	UX-50	UX100 LITE	UX-120
x	x	x	x	x
x	x	x	x	x
x				
	x	x	x	x
5	6	6	6	6
x	x	x	x	x
x	x	x		
400 x 400 mm	500 x 500 mm	500 x 500 mm	500 x 500 mm	500 x 500 mm
300 mm	380 mm	380 mm	430 mm	430 mm
1200 W	1800 W	1800 W	2500 W	2500 W
0.33 Hp / 250 W	1.0 Hp / 750 W	1.0 Hp / 750 W	1.0 Hp / 750 W	1.3 Hp / 1000 W
2800 W *	3000 W	5000 W	7500 W	9000 W
3050 W	3750 W	5750 W	8250 W	10000 W
x	x	x	x	x
x	x	x	x	x
x		x		
x		x		
		x		x
		x		x
				x
				x
x		x		x


BV - HRS : B + condensateur de buées + doseur de produit de rinçage péristaltique.

BCV - HRS Hygiène : BV + système de rinçage à température constante.


BCDV - HRS Performance : BCV + adoucisseur automatique.

S - Isolation thermoacoustique : double paroi.

* Modèles DD: 2500 W



Une base DEUX GAMMES



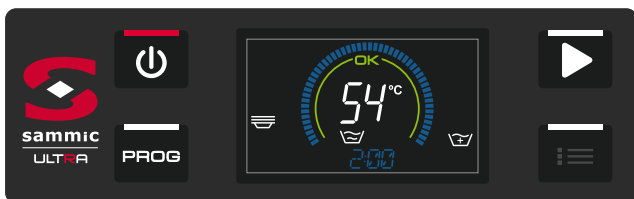
AX

La gamme Active a été conçue afin de mettre les dernières technologies de lavage à la disposition des professionnels, sans complications.

Le tout, en bénéficiant de tous les avantages de la nouvelle famille de laverie Sammic : cuves embouties, bras hydroblende, filtrage en 3 étapes, ergonomie et économie de ressources.

Active Xperience

- Commande simple et conviviale pour l'utilisateur.
- Communication intuitive à l'aide d'icônes.
- Cycles dédiés : sélection du programme de lavage approprié à l'aide d'icônes. La durée du cycle s'adapte au type d'article à laver.
- Panneau de commande électronique avec protection antihumidité IP65.



UX

La gamme Ultra a été conçue afin de répondre aux attentes des segments les plus exigeants, qu'ils soient à la recherche de finitions éclatantes ou d'une productivité élevée, ou qu'ils soient rigoureux dans la gestion de l'hygiène.

Équipées de technologies de pointe :

Écran LCD couleur

- Clarté de l'image avancée afin de faciliter la lecture de l'écran, quels que soient l'angle et la distance.
- Le panneau de commande est la pierre angulaire de «l'expérience» Ultra. Un panneau qui allie sophistication technique et facilité d'utilisation.
- Lecture rapide et intuitive des informations et de l'état de la machine via des messages, des codes couleur et des icônes.

Soft start

- Démarrage progressif de la pompe de lavage visant à protéger les articles fragiles ou délicats.

Liste d'options

- La large gamme d'options disponibles permet d'adapter les lave-verres et les lave-vaisselle aux besoins particuliers de chaque utilisateur.

